



БЮДЖЕТ ДЛЯ ГРАЖДАН

*Бюджет города Новосибирска на 2015 год и
плановый период 2016 и 2017 годов*

Этапы бюджетного процесса

Составление проекта бюджета

июнь - разработка сценарных условий развития муниципального сектора экономики города

июль - обсуждение бюджета города с жителями Новосибирска

август - разработка основных направлений бюджетной и налоговой политики города

сентябрь - согласование основных параметров бюджета и плана социально-экономического развития города Новосибирска

Рассмотрение проекта бюджета

октябрь: проведение Публичных слушаний по обсуждению проектов бюджета и плана социально-экономического развития города; рассмотрение на Президиуме мэрии

ноябрь – декабрь - рассмотрение бюджета в комиссиях Совета депутатов города Новосибирска

Утверждение бюджета Советом депутатов города Новосибирска

ноябрь - I чтение (утверждение параметров бюджета: общий объем доходов, расходов, дефицит/профицит бюджета)

декабрь – II чтение (распределение расходов по разделам бюджетной классификации)

Исполнение бюджета

март, июнь, сентябрь, декабрь - внесение изменений в бюджет города

Формирование отчета об исполнении бюджета

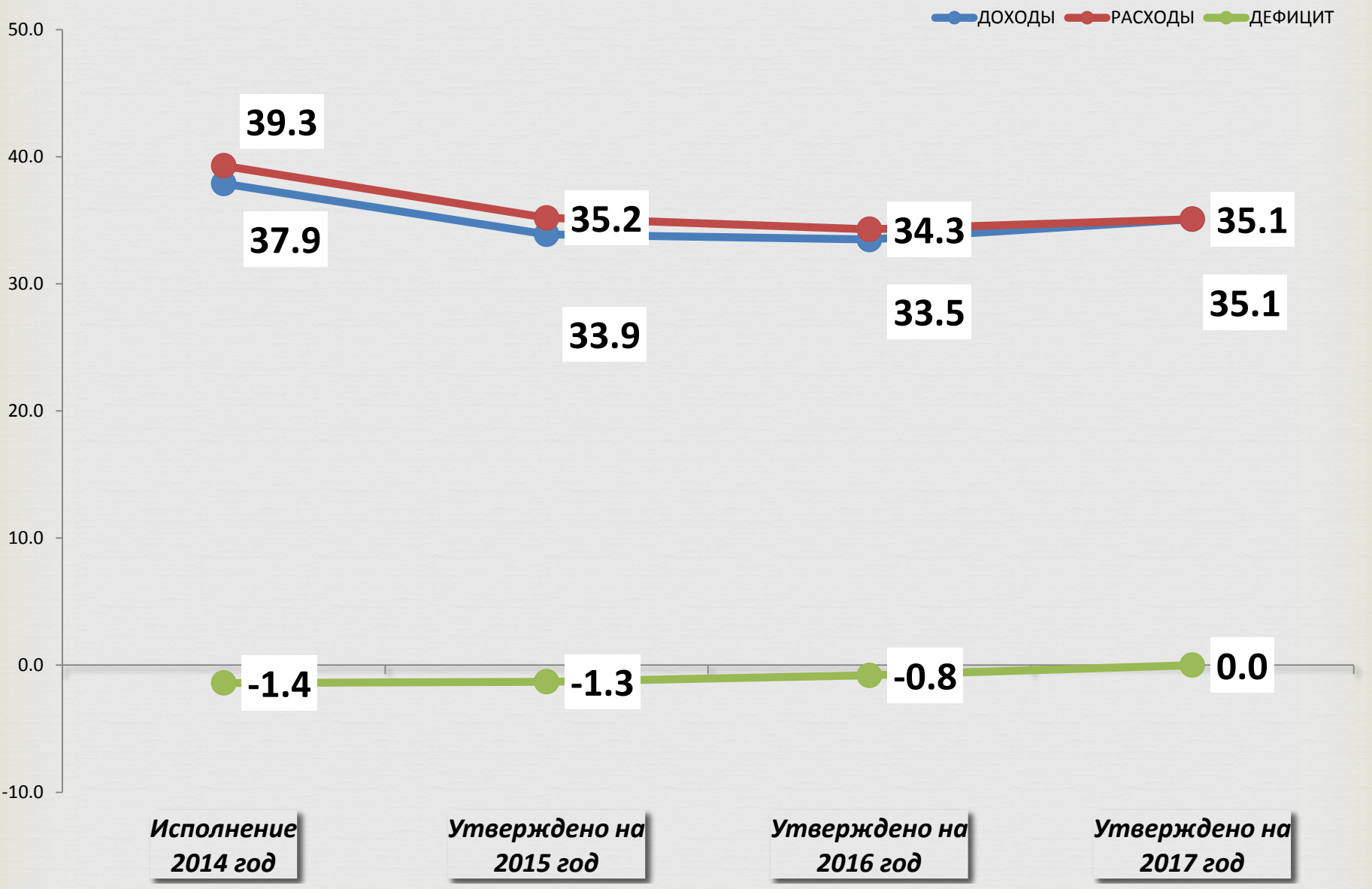
февраль - сдача отчета в Министерство финансов и налоговой политики Новосибирской области

Утверждение отчета об исполнении бюджета

апрель - внесение отчета на Публичные слушания и на рассмотрение в Совет депутатов города Новосибирска

май, июнь - утверждение отчета Советом депутатов города Новосибирска

Основные параметры бюджета города Новосибирска, млрд. рублей



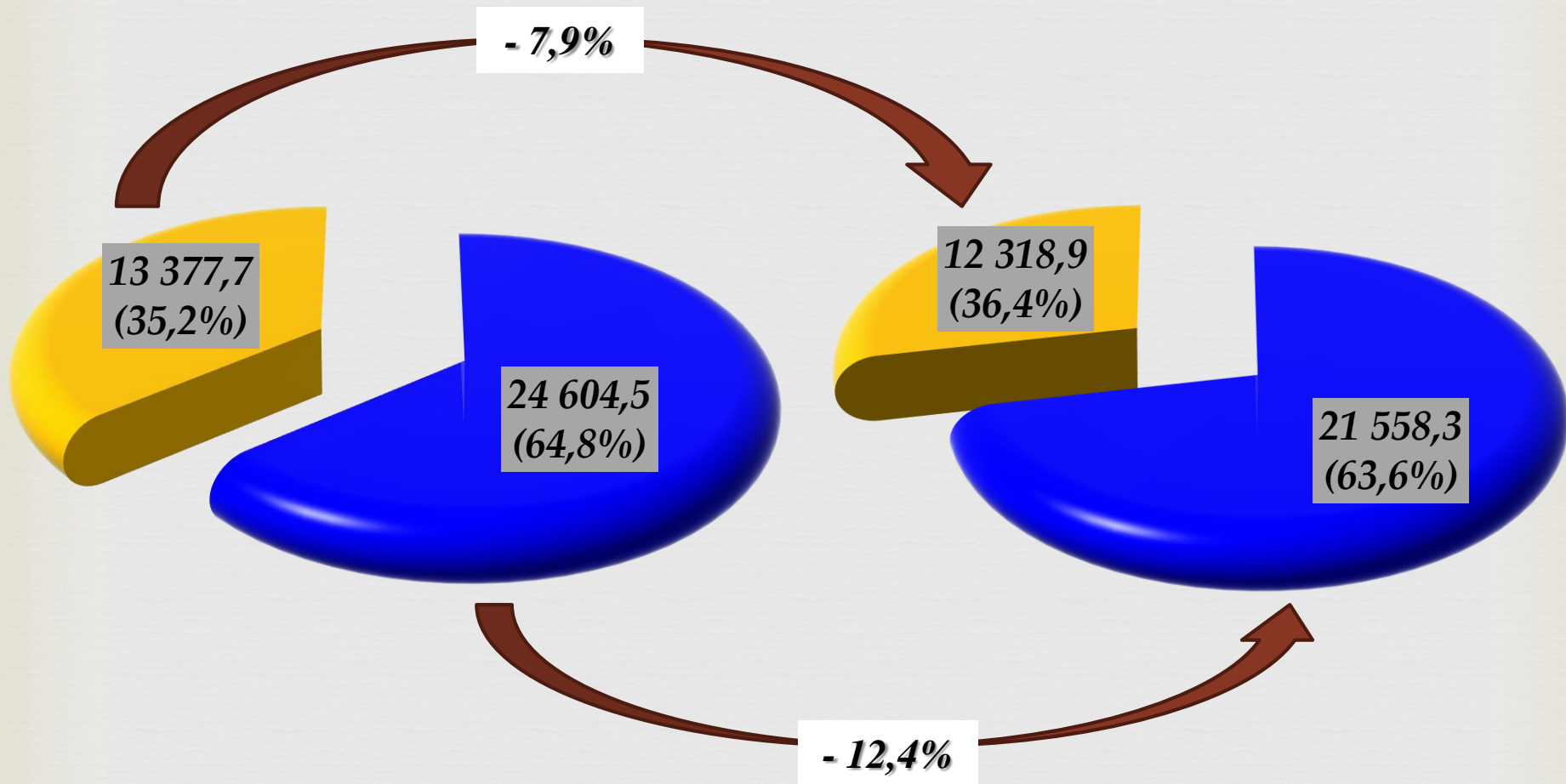
Информация о бюджете города Новосибирска, млн. рублей

Наименование	Факт 2014 год	Утверждено на 2015 год	Утверждено на 2016 год	Утверждено на 2017 год
ДОХОДЫ	37 982,2	33 877,2	33 517,7	35 124,1
<i>в том числе:</i>				
собственные доходы	24 604,5	21 558,3	22 625,5	23 866,3
безвозмездные поступления	13 377,7	12 318,9	10 892,2	11 257,8
РАСХОДЫ	39 349,0	35 227,2	34 327,7	35 124,1
<i>в том числе:</i>				
текущие расходы	32 316,4	31 753,8	31 889,4	32 291,6
капитальные вложения	7 032,6	3 473,4	1 838,3	1 581,5
условно утвержденные расходы	-	-	600,0	1 251,0
ДЕФИЦИТ	1 366,8	1 350,0	810,0	0
ВНУТРЕННИЙ ДОЛГ	14 347,6	15 817,7	16 627,7	16 627,7

Структура доходов бюджета города Новосибирска, млн. рублей

Факт 2014 года

План на 2015 год



■ *Собственные доходы*

■ *Безвозмездные поступления*

Состав доходов бюджета города в 2014 – 2017 годах, млн. рублей

Наименование	Факт 2014 год	Бюджет города		
		на 2015 год	на 2016 год	на 2017 год
НАЛОГОВЫЕ ДОХОДЫ	17 727,3	15 661,4	16 990,7	18 425,9
Налог на доходы физических лиц	12 908,8	10 627,2	11 757,0	13 014,9
Единый налог на вмененный доход	1 251,3	1 330,1	1 392,6	1 453,8
Земельный налог	2 952,0	3 098,1	3 160,0	3 209,0
Налог на имущество физических лиц	220,7	201,2	242,6	291,1
Прочие налоговые доходы	394,5	404,8	438,5	457,1
НЕНАЛОГОВЫЕ ДОХОДЫ	6 877,3	5 896,9	5 634,8	5 440,4
Аренда земли и имущества	3 851,2	3 410,0	3 175,0	3 140,0
Продажа земли и имущества	1 608,1	980,5	900,0	640,0
Прочие неналоговые доходы	1 418,0	1 506,4	1 559,8	1 660,4
ИТОГО СОБСТВЕННЫЕ ДОХОДЫ	24 604,6	21 558,3	22 625,5	23 866,3
БЕЗВОЗМЕЗДНЫЕ ПОСТУПЛЕНИЯ	13 377,7	12 318,9	10 892,2	11 257,8
ВСЕГО ДОХОДОВ	37 982,2	33 877,2	33 517,7	35 124,1

Динамика расходов бюджета города в 2014 – 2017 годах, млн. рублей

Отрасли	Факт 2014 год	Бюджет города		
		на 2015 год	на 2016 год	на 2017 год
Общегосударственные расходы	2 709,6	2 847,1	2 884,3	2 904,9
<i>Условно утвержденные расходы</i>	-	-	600,0	1 251,0
Национальная безопасность и правоохранительная деятельность	249,5	155,2	150,4	150,5
Национальная экономика	6 668,3	3 284,1	2 697,4	2 619,9
Жилищно-коммунальное хозяйство	4 090,3	3 064,9	2 776,9	3 083,6
Охрана окружающей среды	5,0	5,5	8,7	10,8
Образование	20 529,6	20 809,0	19 555,5	19 311,9
Культура, кинематография	833,8	932,1	1 121,8	1 116,5
Социальная политика	2 469,7	2 368,7	2 429,4	2 572,4
Физическая культура и спорт	717,6	600,1	600,2	600,2
Средства массовой информации	92,4	90,1	90,3	89,6
Обслуживание государственного и муниципального долга	983,2	1 070,4	1 412,8	1 412,8
ВСЕГО:	39 349,0	35 227,2	34 327,7	35 124,1

Динамика структуры капитальных вложений, млн. рублей

По главным распорядителям бюджетных средств:

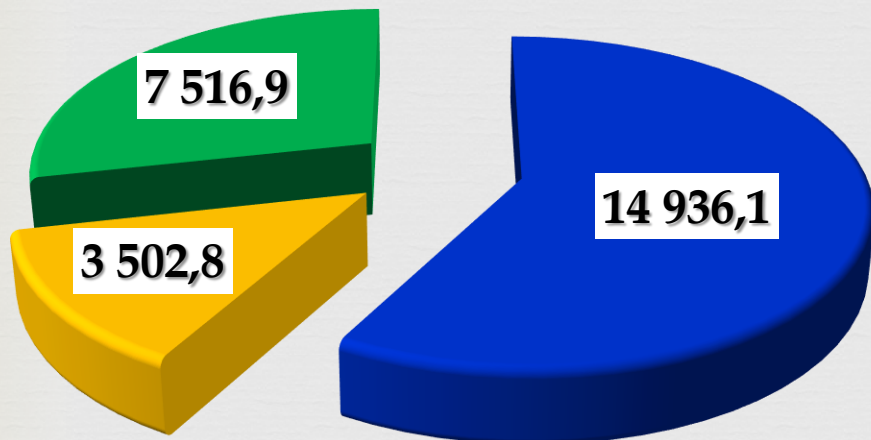
ГРБС	Факт 2014 год	План 2015 год	План 2016 год	План 2017 год
УЖВ	614,5	305,6	999,2	1 028,4
ДТиДБК	2 694,4	477,0	172,0	127,0
ДСА	2 849,0	2 349,0	427,1	162,1
Прочие	874,7	341,8	240,0	264,0
ВСЕГО:	7 032,6	3 473,4	1 838,3	1 581,5

По источникам финансирования:

Источники	Факт 2014 год	План 2015 год	План 2016 год	План 2017 год
бюджет города	3 905,6	1 820,3	1 010,1	684,1
областной бюджет	963,6	1 454,3	700,8	882,3
федеральный бюджет	2 058,5	15,0	14,7	15,1
средства ГК "Фонд содействия реформированию ЖКХ"	104,9	183,8	112,7	-
ВСЕГО:	7 032,6	3 473,4	1 838,3	1 581,5

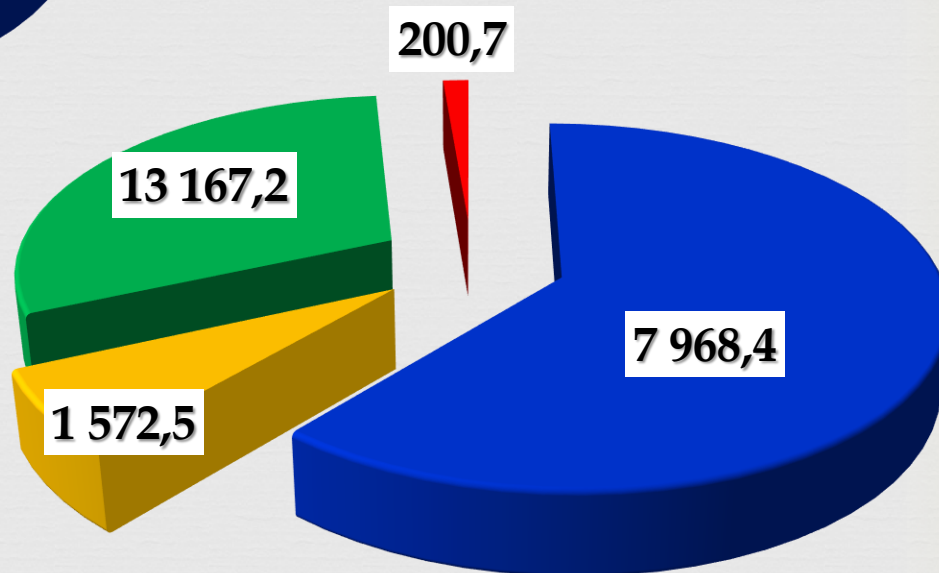
Расходы на целевые программы в собственных расходах бюджета города, млн. рублей

Факт 2014 год



Доля целевых программ
42,4% (11 019,7 млн. рублей)

План 2015 год



Доля целевых программ
65,2% (14 940,4 млн. рублей)

- Прочие расходы
- Целевые программы (капитальные вложения)
- Целевые программы (текущие расходы)
- Программы на стадии согласования (текущие расходы)



Открытые информационные ресурсы

Мэрия города Новосибирска

www.novo-sibirsk.ru

Общественная приемная 227-40-91; 227-40-92

Совет депутатов города Новосибирска

www.gorsovetnsk.ru

приемная 227-43-33

Департамент финансов и налоговой политики

мэрии города Новосибирска

приемная 227-43-80

Департамент экономики, стратегического планирования и

инвестиционной политики

мэрии города Новосибирска

приемная 227-42-25