

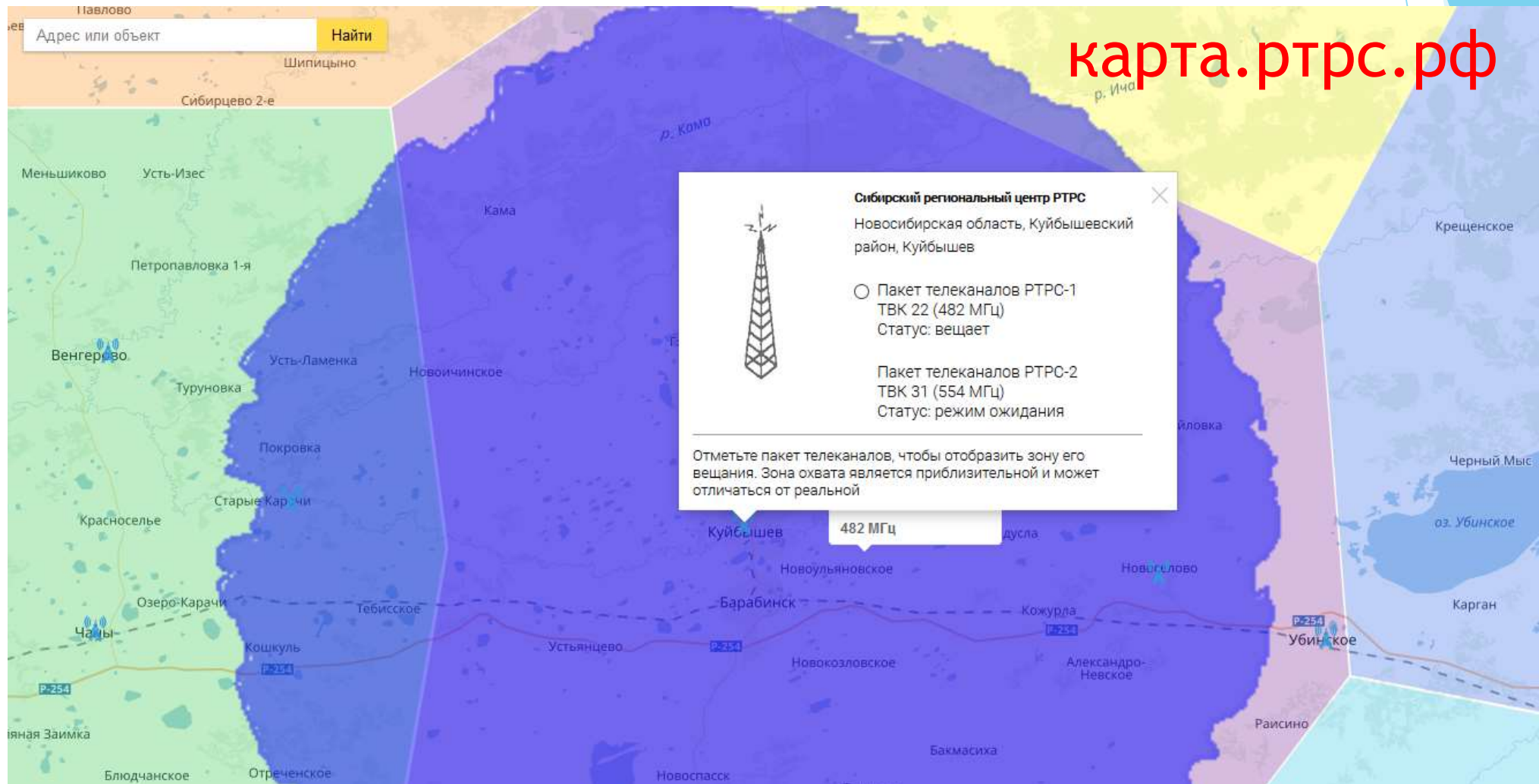
Как организовать прием цифрового эфирного телевидения?

Пять шагов

Шаг первый:

Где расположен ближайший передатчик ?

карта.ртрс.рф



Шаг второй:

Нужна ли приставка DVB-T2?

Телевизор поддерживает
DVB-T2



схема А

Современный
телевизор

Телевизор без поддержки
DVB-T2



схема Б

Телевизор +
цифровая приставка

Шаг третий:

Выбор приемной антенны

Разновидности ДМВ антенн:

Комнатная



Наружная



Наружная активная



Шаг третий:

Выбор приемной антенны

Комнатная или наружная



Наружная

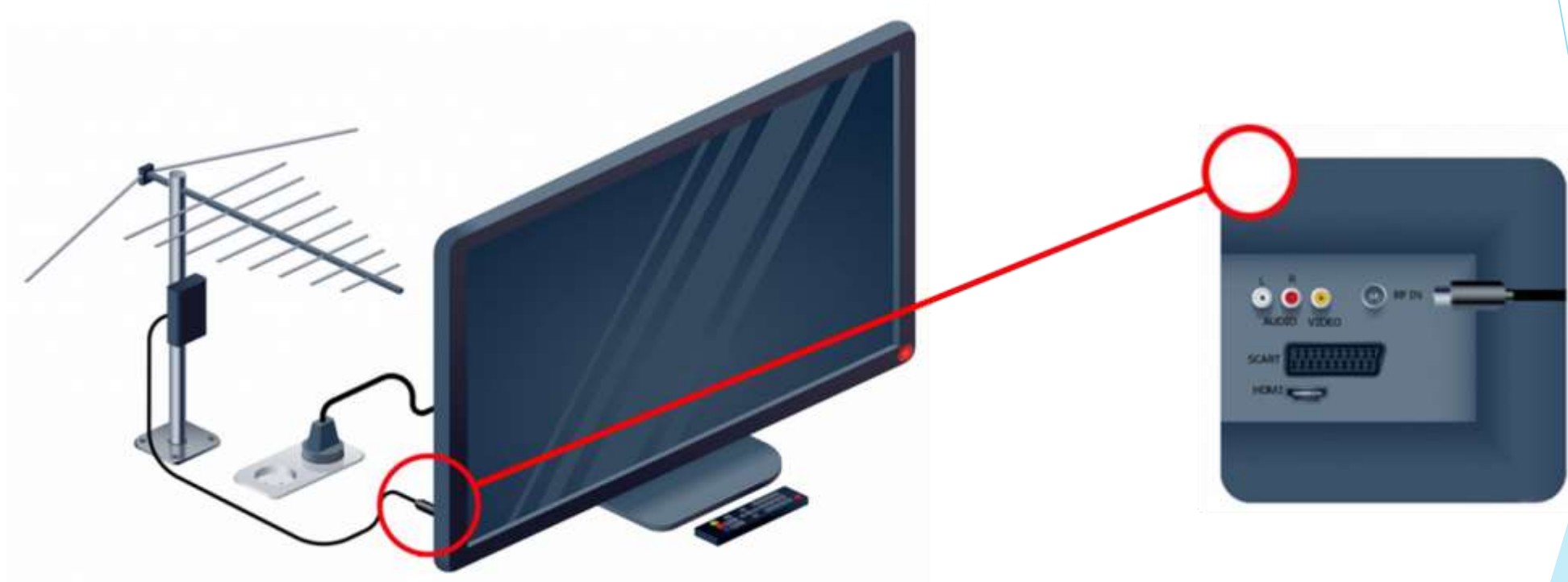


Наружная активная



Шаг четвертый:

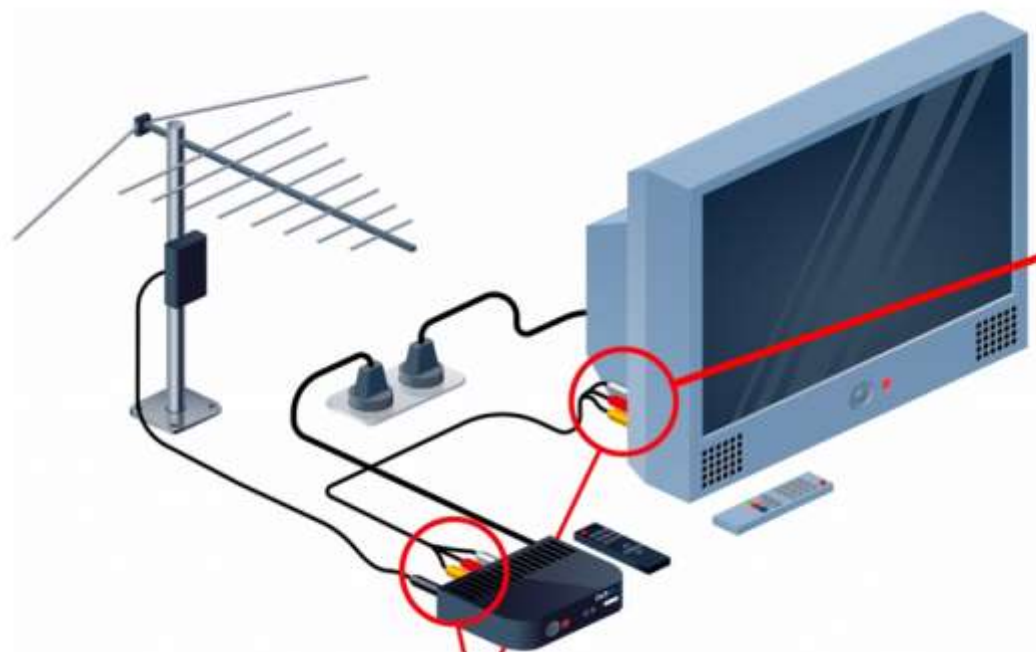
Подключение оборудования



Телевизор поддерживает DVB-T2

Шаг четвертый:

Подключение оборудования

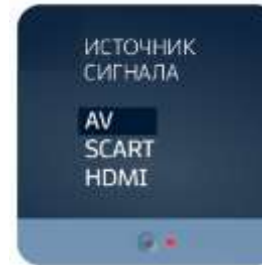



Телевизор не поддерживает DVB-T2

Шаг пятый:

Настройка оборудования

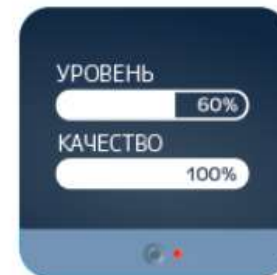

- ▶ Выбрать источник сигнала



- ▶ Запустить автоматический поиск



- ▶ Подстроить направление антенны по максимуму Уровня



Где получить информацию?

Сайт РТРС:

<http://РТРС.РФ>

<http://карта.ртрс.рф>

Телефон горячей линии РТРС:

8-800-220-20-02