



Фрагмент начального этапа по обустройству котлована будущего  
Дома Ленина (1924 г.)



Вид на фасадную часть Дом Ленина до реконструкции (1925 г.)



Фрагмент проведения работ по расширению окон




Фрагмент проведения работ по обустройству окон в надстраиваемой части здания



Вид большого зала во время устройства парапета



Фрагмент проведения работ по устройству бокового балкона



Фрагмент закладки бетонных колонн и укрепления потолочных перекрытий




Фрагмент проведения работ по бетонированию балкона в одном из залов





Общий вид здания во время реконструкции

Основание: НГА, Ф. Ф-362. Оп. 1. Д. 7.




Фрагмент проведения работ по кирпичной кладке фасадных колонн

Основание: НГА, Ф. Ф-362. Оп. 1. Д. 7.



Фрагмент проведения работ по демонтажу крыши




Фрагмент проведения работ по демонтажу крыши



Фрагмент проведения работ по кирпичной кладке стен



Фрагмент проведения работ по надстройке стен




Фрагмент проведение работ по кирпичной кладке стен



Фрагмент проведения работ по кирпичной кладке стен





Вид на одну из частей здания во время проведения работ по оштукатуриванию стен здания и разбору строительных лесов



Фрагмент проведения работ по кирпичной кладке стен



Фрагмент проведения работ по обработке ступеней для лестницы  
главного входа



Фотоснимок группы рабочих. На переднем плане козоносы – рабочие, подносящие кирпич каменщикам.



Фотоснимок поливальщицы

Основание: НГА, Ф. Ф-362. Оп. 1. Д. 7.



Фотоснимок каменщика за работой



ФОТОСНИМОК КОЗОНОСА



Фрагмент укладки железных балок на балкон






Фрагмент перемещения группой рабочих балки к месту её укладки



Фрагмент проведения работ по оштукатуриванию бокового фасада



Фрагмент проведения работ по укладке арматуры



Фрагмент проведения работ по укладке арматуры в одном из надстроенных помещений здания



Фрагмент проведения работ по укладке арматуры



Вид на один из участков строительной площадки при проведении надстройки здания



Фрагмент проведения штукатурных работ



Фрагмент проведения работ по подаче кирпича к месту кладки





Фрагмент проведения работ по кирпичной кладке колонн




Вид на базу и нижнюю часть кирпичных колонн, частично закрытых строительными лесами



Вид на нижнюю часть кирпичных колонн, частично закрытых  
строительными лесами



Фрагмент проведения работ по реконструкции одного из крыльев, примыкающих к основному объему здания



Фрагмент проведения работ по надстройке одного из крыльев, примыкающих к основному объему здания

Основание: НГА, Ф. Ф-362. Оп. 1. Д. 7.



Фрагмент проведения работ по штукатурке парапета



Фрагмент проведения кровельных работ над одним из надстроенных элементов здания

Основание: НГА, Ф. Ф-362. Оп. 1. Д. 7.



Общий вид на одну из частей здания во время проведения штукатурных работ  
парапета





Фрагмент проведения работ по обустройству парадного входа




Фотоснимок рабочего, занятого обработкой ступеней для парадного входа



Общий вид одной из частей здания во время реконструкции



Общий вид здания во время реконструкции



Вид на трехэтажное крыло здания с восточной стороны, имеющее полуциркулярное очертание



Вид на здание с северо-восточной стороны



Фрагмент проведения работ по разбору строительных лесов




Вид на здание с юго-восточной стороны





Фрагмент проведения работ по укладке асфальта



Проведение строительных работ на одном из крыльев, примыкающих к четырех-  
этажному основному объему здания



Вид на надстроенную центральную часть четвертого этажа



Фотоснимок рабочего, стоящего около возведенной стены четвертого этажа  
здания

Основание: НГА, Ф. Ф-362. Оп. 1. Д. 7.



Фрагмент проведения работ по очистке вестибюля от строительного мусора



Общий вид здания на завершающей стадии реконструкции



Общий вид здания на завершающей стадии реконструкции



Здание Дома Ленина после первой реконструкции [зима 1926 г.]





Дом Ленина после первой реконструкции [осень 1926 г.]